



**- LA EMPRESA URUGUAYA DE SOFTWARE
CON MAYOR CONOCIMIENTO Y EXPERIENCIA EN DISTRIBUCIÓN Y VENTAS -**



www.altocontrol.uy

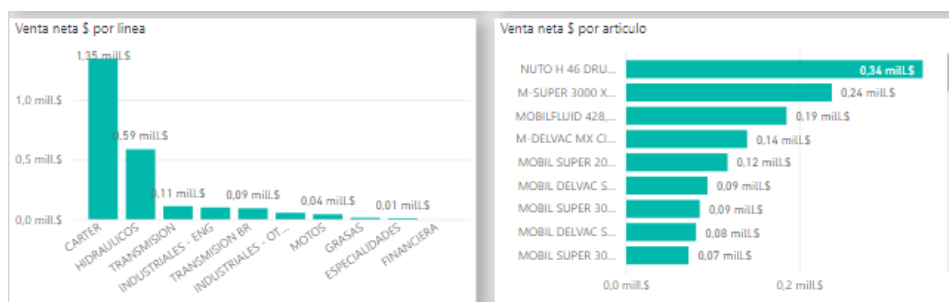
Acciones Generales

El sistema Power BI permite interactuar con los datos de diversas formas.

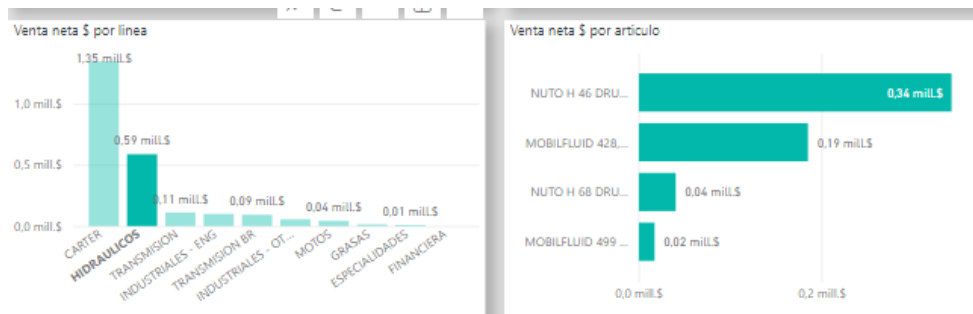
Una de las más utilizadas son los *filtros cruzados* que nos permiten seleccionar un atributo de una dimensión en un informe y propagar dicho filtro en el resto de los objetos visuales.

Por ejemplo, se puede seleccionar una línea de negocio en esta visual y ver como se propaga el filtro al resto de las visuales del informe.

Estado inicial:



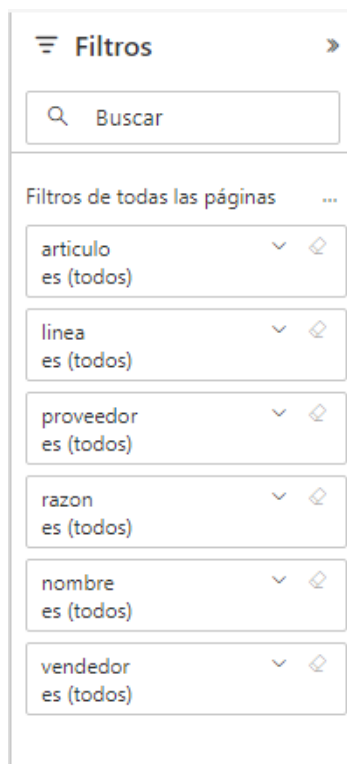
Luego de seleccionar una línea:



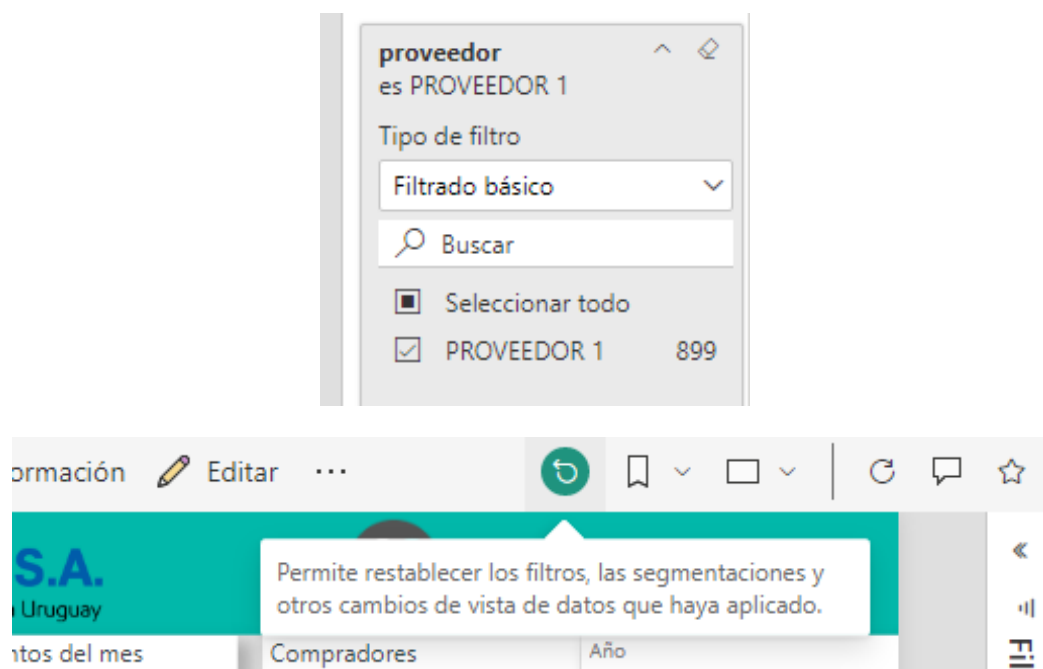
Panel de Filtros

A su vez podemos segmentar (filtrar) la información de diversas formas en el panel de filtros.

Se pueden aplicar filtros a un objeto visual en particular o aplicar filtros a todos los objetos de la página.



Seleccionamos por ejemplo un proveedor y vemos como se aplica en todo el informe.



Si en algún momento queremos volver al estado inicial del informe y resetear todos los filtros, lo podemos hacer fácilmente con la siguiente opción.

Si queremos saber que filtros se están aplicando en un informe en particular hacemos clic en la siguiente opción del menú.



Ayuda y Soporte técnico

Por cualquier consulta comuníquese con nuestro equipo de Soporte técnico y Consultoría.

Central telefónica: (598) – 29016323

Mail: suporte@altocontrol.com.uy

Horarios de atención:

Mesa de ayuda: lunes a viernes de 8 a 20 hs y sábado de 9 a 13h.

Oficina: lunes a viernes de 9 a 18 hs.

www.altocontrol.uy

¡Gracias!