



**- LA EMPRESA URUGUAYA DE SOFTWARE
CON MAYOR CONOCIMIENTO Y EXPERIENCIA EN DISTRIBUCIÓN Y VENTAS -**




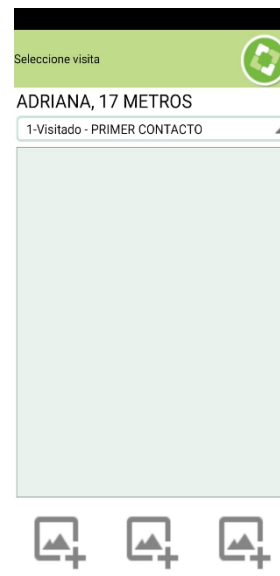

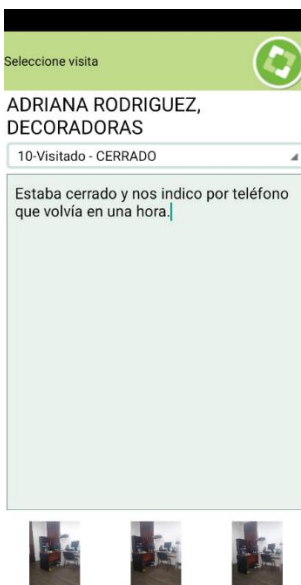
www.altocontrol.uy

Visitas

Los vendedores tienen la posibilidad de realizar un documento que se llama visita, normalmente lo utilizan cuando van al cliente y ya tiene mercadería, está cerrado, no quiere solicitar ninguna mercadería u otros motivos. Para realizar una visita debemos buscar el cliente, mantenerlo presionado y seleccionar visita:



Allí nos aparecerá una ventana donde debemos elegir el motivo por el cual se realizó una visita y no se concretó la venta, podemos escribir una observación personalizada y abajo podemos agregar fotos de la visita realizada, al darle al botón  nos abrirá la cámara del celular, allí tomamos las fotos. Al finalizar la visita se verá así:



Para guardar la visita nos dirigimos al menú arriba a la derecha y le elegimos el botón de guardar.

Ayuda y Soporte técnico

Por cualquier consulta comuníquese con nuestro equipo de Soporte técnico y Consultoría

Central telefónica: (598) – 29016323

Mail: suporte@altocontrol.com.uy

Horarios de atención:

Mesa de ayuda: lunes a viernes de 8 a 20 hs y sábado de 9 a 13h.

Oficina: lunes a viernes de 9 a 18 hs.

www.altocontrol.uy

¡Gracias!