



**- LA EMPRESA URUGUAYA DE SOFTWARE
CON MAYOR CONOCIMIENTO Y EXPERIENCIA EN DISTRIBUCIÓN Y VENTAS -**



www.altocontrol.uy

Funcionamiento de SRGA INAC:

El funcionamiento del módulo de Liquidación INAC consiste en enviar al Web Service de INAC los datos de saldo de las liquidaciones.

Cuando se envíe carga a INAC mandándose ahí el saldo de la Carga INAC (tomando el saldo de los documentos de stock que resten saldo y tengan el comportamiento de EnvíoINAC de la liquidación). Se podrá generar varias cargas INAC dentro de la liquidación, manualmente o desde el botón generador de carga INAC, al generarse controlara que se tenga el comportamiento de EnvíoINAC para solo generar los artículos que fueron facturados después del último documento de carga INAC realizada, en cambio si no se tiene dicho comportamiento se generara una carga INAC con todos los artículos facturados dentro de la liquidación. Si se tiene configurado INAC con confirma carga INAC solo se podrá reenviar la carga a INAC solo si aún no se envió la descarga a INAC, si no se tiene dicha configuración se podrá reenviar carga INAC mientras se encuentren nuevos documentos de carga INAC en la liquidación sin importar si ya se envió la descarga o no.

Luego se podrá enviar la descarga INAC (tomando los documentos de venta que tengan el comportamiento de EnvíoINAC y las devoluciones que tengan el comportamiento de RestaSaldoINAC) que solo será posible enviarse una única vez por liquidación.

Luego se podrá finalizar la transacción que comparara los saldos enviados en la Carga INAC y los de la Descarga INAC, quedando finalizado si estos coinciden, y si el saldo no coincide se deberá de indicar una devolución planta o una devolución con merma.

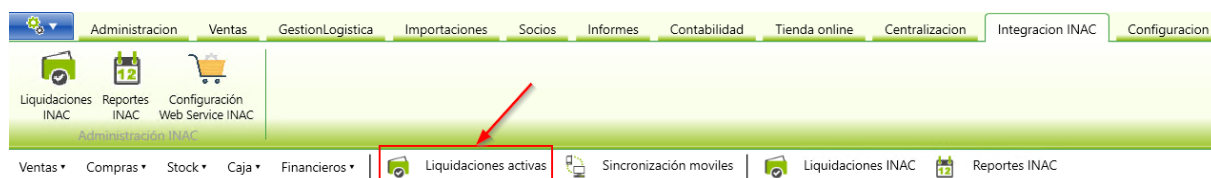
Todos los documentos que estén en la liquidación para que afecten el saldo en INAC deberán de tener el comportamiento de EnvíoINAC o RestaSaldoINAC. Si se tiene documentos con RestaSaldoINAC, el saldo de estos documentos tendrá que ser registrados en una Descarga INAC con afectación de ingreso de stock.

La función de INAC se encuentra en el módulo Integración INAC:



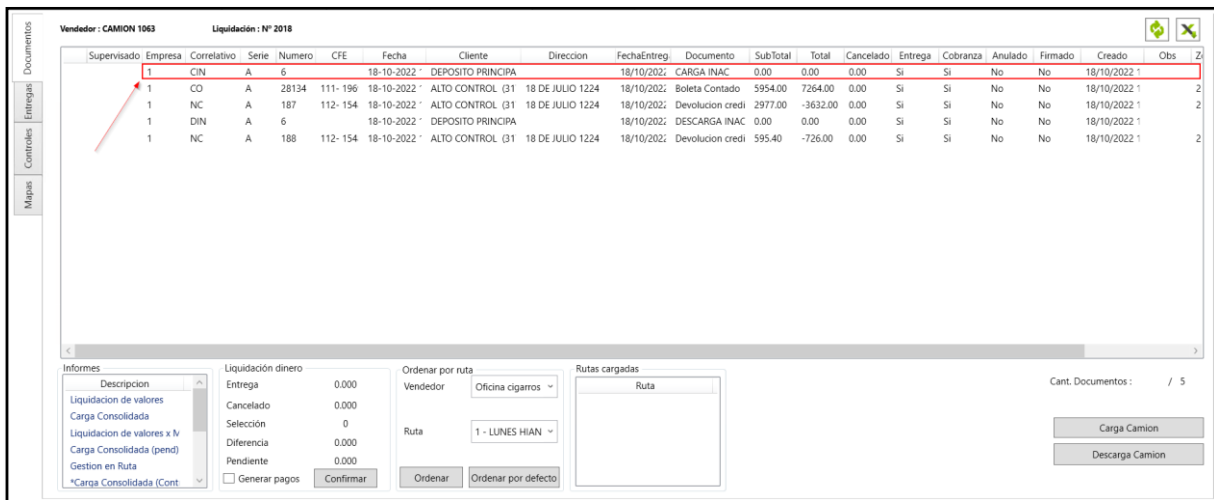
Para su ejecución correcta se deberá de seguir los siguientes pasos.

1) Hacer clic en Liquidación activa

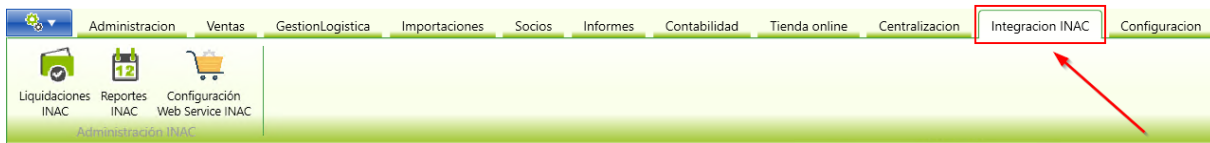


2) Ingresar a una liquidación


3) Ingresar un documento Carga INAC cargando la mercadería que sale el camión



4) Hacer clic en el módulo Integración INAC



5) Hacer clic en Liquidación INAC



6) Filtrar y Seleccionar la liquidación

Código	Número Liquidación	Vendedor	Fecha	Depósito	Tipo Vendedr	Descripción V	Tipo Liquidac	Estado Liquid	Estado Trans	Tipo Transacc	Mensaje Resp
28	2017	CAMION 106:	19/10/2022	1 - DEPOSITO	3	Venta Aliment		Activa	Finalizada	Confirmada	
28	2018	CAMION 106:	19/10/2022	1 - DEPOSITO	3	Venta Aliment		Activa	Finalizada	Confirmada C	
28	2019	CAMION 106:	19/10/2022	1 - DEPOSITO	3	Venta Aliment		Activa			

Hacer clic en Enviar carga INAC



Se actualizará el estado de la transacción INAC

Código	Número Liquidación	Vendedor	Fecha	Depósito	Tipo Vendedc	Descripción V	Tipo Liquidac	Estado Liquid	Estado Trans	Tipo Transacc	Mensaje Resp
28	2017	CAMION 106	19/10/2022	1 - DEPOSITO	3	Venta Aliment		Activa	Finalizada	Confirmada	
28	2018	CAMION 106	19/10/2022	1 - DEPOSITO	3	Venta Aliment		Activa	Finalizada	Confirmada C	
28	2019	CAMION 106	19/10/2022	1 - DEPOSITO	3	Venta Aliment		Activa	Iniciada		

- 7) Ir a la liquidación activa
- 8) Ingresar a la liquidación
- 9) Facturar con documentos configurados con EnvioINAC

Vendedor: CAMION 1063 Liquidación: Nº 2019

Supervisado	Empresa	Correlativo	Serie	Numero	CFE	Fecha	Cliente	Direccion	FechaEntreg	Documento	SubTotal	Total	Cancelado	Entrega	Cobranza	Anulado	Firmado	Creado	Obs	Zi
1	CIN	A	6			18-10-2022	DEPOSITO PRINCIPA		18/10/2022	CARGA INAC	0.00	0.00	0.00	Si	Si	No	No	18/10/2022	1	
1	CO	A	28134	111-196	18-10-2022	18-10-2022	ALTO CONTROL (31	18 DE JULIO 1224	18/10/2022	Boleta Contado	5954.00	7264.00	0.00	Si	Si	No	No	18/10/2022	1	
1	NC	A	187	112-154	18-10-2022	18-10-2022	ALTO CONTROL (31	18 DE JULIO 1224	18/10/2022	Devolucion credi	2977.00	-3632.00	0.00	Si	Si	No	No	18/10/2022	1	

10) Realizar una devolución RestasaldoINAC

Vendedor: CAMION 1063 Liquidación: Nº 2019

Supervisado	Empresa	Correlativo	Serie	Numero	CFE	Fecha	Cliente	Direccion	FechaEntreg	Documento	SubTotal	Total	Cancelado	Entrega	Cobranza	Anulado	Firmado	Creado	Obs	Zi
1	CIN	A	6			18-10-2022	DEPOSITO PRINCIPA		18/10/2022	CARGA INAC	0.00	0.00	0.00	Si	Si	No	No	18/10/2022	1	
1	CO	A	28134	111-196	18-10-2022	18-10-2022	ALTO CONTROL (31	18 DE JULIO 1224	18/10/2022	Boleta Contado	5954.00	7264.00	0.00	Si	Si	No	No	18/10/2022	1	
1	NC	A	187	112-154	18-10-2022	18-10-2022	ALTO CONTROL (31	18 DE JULIO 1224	18/10/2022	Devolucion credi	2977.00	-3632.00	0.00	Si	Si	No	No	18/10/2022	1	

11) Realizar una Descarga INAC

Vendedor: CAMION 1063 Liquidación: Nº 2019

Supervisado	Empresa	Correlativo	Serie	Numero	CFE	Fecha	Cliente	Direccion	FechaEntreg	Documento	SubTotal	Total	Cancelado	Entrega	Cobranza	Anulado	Firmado	Creado	Obs	Zi
1	CIN	A	6			18-10-2022	DEPOSITO PRINCIPA		18/10/2022	CARGA INAC	0.00	0.00	0.00	Si	Si	No	No	18/10/2022	1	
1	CO	A	28134	111-196	18-10-2022	18-10-2022	ALTO CONTROL (31	18 DE JULIO 1224	18/10/2022	Boleta Contado	5954.00	7264.00	0.00	Si	Si	No	No	18/10/2022	1	
1	NC	A	187	112-154	18-10-2022	18-10-2022	ALTO CONTROL (31	18 DE JULIO 1224	18/10/2022	Devolucion credi	2977.00	-3632.00	0.00	Si	Si	No	No	18/10/2022	1	
1	DIN	A	6			18-10-2022	DEPOSITO PRINCIPA		18/10/2022	DESCARGA INAC	0.00	0.00	0.00	Si	Si	No	No	18/10/2022	1	

12) Ir a la Liquidación INAC

Administración Ventas GestiónLogística Importaciones Socios Informes Contabilidad Tienda online Centralización Integración INAC Configuración

Liquidaciones INAC Reportes INAC Configuración Web Service INAC

Ventas • Compras • Stock • Caja • Financieros • Liquidaciones activas Sincronización móviles Liquidaciones INAC Reportes INAC

13) Seleccionar la liquidación

Código	Número Liquidación	Vendedor	Fecha	Depósito	Tipo Vendedc	Descripción V	Tipo Liquidac	Estado Liquid	Estado Trans	Tipo Transacc	Mensaje Resp
28	2017	CAMION 106	19/10/2022	1 - DEPOSITO	3	Venta Aliment		Activa	Finalizada	Confirmada	
28	2018	CAMION 106	19/10/2022	1 - DEPOSITO	3	Venta Aliment		Activa	Finalizada	Confirmada C	
28	2019	CAMION 106	19/10/2022	1 - DEPOSITO	3	Venta Aliment		Activa	Iniciada		

14) Hacer clic en Enviar descarga INAC



Se actualiza el estado de la transacción INAC

Código	Número Liquidación	Vendedor	Fecha	Depósito	Tipo Vended.	Descripción V.	Tipo Liquidac.	Estado Liquid.	Estado Trans.	Tipo Transacc.	Mensaje Resp.
28	2017	CAMION 106:	19/10/2022	1 - DEPOSITO	3	Venta Aliment		Activa	Finalizada	Confirmada	
28	2018	CAMION 106:	19/10/2022	1 - DEPOSITO	3	Venta Aliment		Activa	Finalizada	Confirmada C	
28	2019	CAMION 106:	19/10/2022	1 - DEPOSITO	3	Venta Aliment		Activa	EnCurso		

15) Seleccionar la liquidación

Código	Número Liquidación	Vendedor	Fecha	Depósito	Tipo Vended.	Descripción V.	Tipo Liquidac.	Estado Liquid.	Estado Trans.	Tipo Transacc.	Mensaje Resp.
28	2017	CAMION 106:	19/10/2022	1 - DEPOSITO	3	Venta Aliment		Activa	Finalizada	Confirmada	
28	2018	CAMION 106:	19/10/2022	1 - DEPOSITO	3	Venta Aliment		Activa	Finalizada	Confirmada C	
28	2019	CAMION 106:	19/10/2022	1 - DEPOSITO	3	Venta Aliment		Activa	EnCurso		

16) Hacer clic en Finalizar Transacción



Si la transacción es correcta quedara como finalizada.

Código	Número Liquidación	Vendedor	Fecha	Depósito	Tipo Vended.	Descripción V.	Tipo Liquidac.	Estado Liquid.	Estado Trans.	Tipo Transacción	Mensaje Resp.
28	2017	CAMION 106:	19/10/2022	1 - DEPOSITO	3	Venta Aliment		Activa	Finalizada	Confirmada	
28	2018	CAMION 106:	19/10/2022	1 - DEPOSITO	3	Venta Aliment		Activa	Finalizada	Confirmada Con Devolucion Planta	
28	2019	CAMION 106:	19/10/2022	1 - DEPOSITO	3	Venta Aliment		Activa	Finalizada	Confirmada	

Si la transacción no coincide en los saldos de Carga INAC y Descarga INAC se abrirá la siguiente ventana.

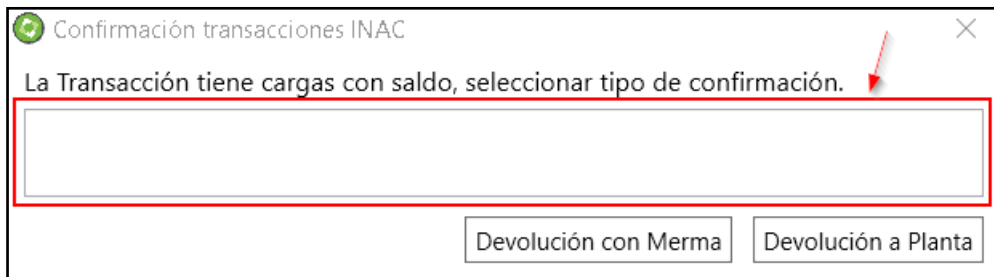
Confirmación transacciones INAC ✕

La Transacción tiene cargas con saldo, seleccionar tipo de confirmación.

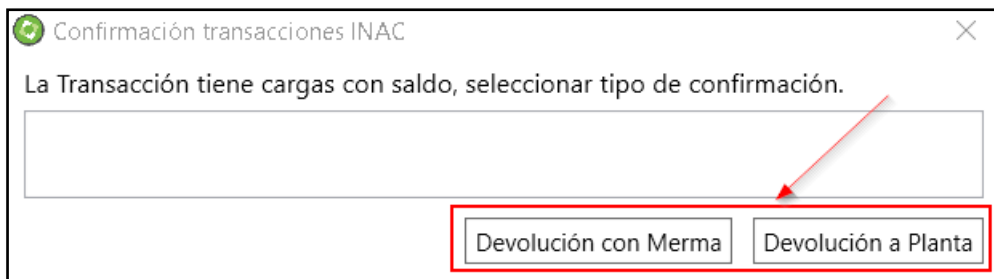
Devolución con Merma

Devolución a Planta

17) Ingresar una observación



18) Hacer clic en Devolución con Merma o Devolución a Planta



Al hacer clic en Devolución con Merma, queda con estado finalizado y con tipo de transacción Confirmada con Merma.

Código	Número Liquidación	Vendedor	Fecha	Depósito	Tipo Vended	Descripción \	Tipo Liquidac	Estado Liquid	Estado Trans	Tipo Transacción	Mensaje Resp
28	2017	CAMION 106:	19/10/2022	1 - DEPOSITO	3	Venta Aliment		Activa	Finalizada	Confirmada	
28	2018	CAMION 106:	19/10/2022	1 - DEPOSITO	3	Venta Aliment		Activa	Finalizada	Confirmada Con Devolucion Planta	
28	2019	CAMION 106:	19/10/2022	1 - DEPOSITO	3	Venta Aliment		Activa	Finalizada	Confirmada Con Merma	

Al hacer clic en Devolución con Planta, queda con estado finalizado y con tipo de transacción Confirmada con Planta.

Código	Número Liquidación	Vendedor	Fecha	Depósito	Tipo Vended	Descripción \	Tipo Liquidac	Estado Liquid	Estado Trans	Tipo Transacción	Mensaje Resp
28	2017	CAMION 106:	19/10/2022	1 - DEPOSITO	3	Venta Aliment		Activa	Finalizada	Confirmada	
28	2018	CAMION 106:	19/10/2022	1 - DEPOSITO	3	Venta Aliment		Activa	Finalizada	Confirmada Con Devolucion Planta	
28	2019	CAMION 106:	19/10/2022	1 - DEPOSITO	3	Venta Aliment		Activa	Finalizada	Confirmada Con Devolucion Planta	

Ayuda y Soporte técnico

Por cualquier consulta comuníquese con nuestro equipo de Soporte técnico y Consultoría.

Central telefónica: (598) – 29016323

Mail: suporte@altocontrol.com.uy

Horarios de atención:

Mesa de ayuda: lunes a viernes de 8 a 20 hs y sábado de 9 a 13h.

Oficina: lunes a viernes de 9 a 18 hs.

www.altocontrol.uy

¡Gracias!